







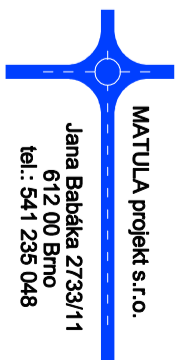


LEGENDA:

-  Plocha s povrchem z opracovaných kamenů
-  Plocha s betonovým krytem nad propustkem
-  Zatravněný štěrk
-  Minerální beton
-  Štětový chodník
-  Hranice parcel
-  Hranice objektu
-  Vyskovací jáma cca 1 x 2m, hl. 1,5m, výplň štěrk 63-128
Vyskovací jáma ryha, výplň štěrk 63-128

Soutřadný systém: JTSK
Výškový systém: Bpv

Vedoucí projektant	Ing. arch. M. Řečný	 <p>MATULA projekt s.r.o. Jana Baháka 2733/11 612 00 Brno tel.: 541 235 048</p>	
Zodpovědný projektant	Ing. J. Matuša		
Vypracoval		Formát	6 A4
Investor	Křesťanská katolická farnost Mounice, Mounice 248, 664 55	Datum	
<p>KAPLE PANNY MARIE BOLESTNÉ V NESVAČLJCE</p> <p>SO 02 – ZPEVNĚNÉ PLOCHY</p>		Stupeň	revize
		Zakázk. číslo:	
SITUACE		mřížko	č. výkresu
		1 : 500	2